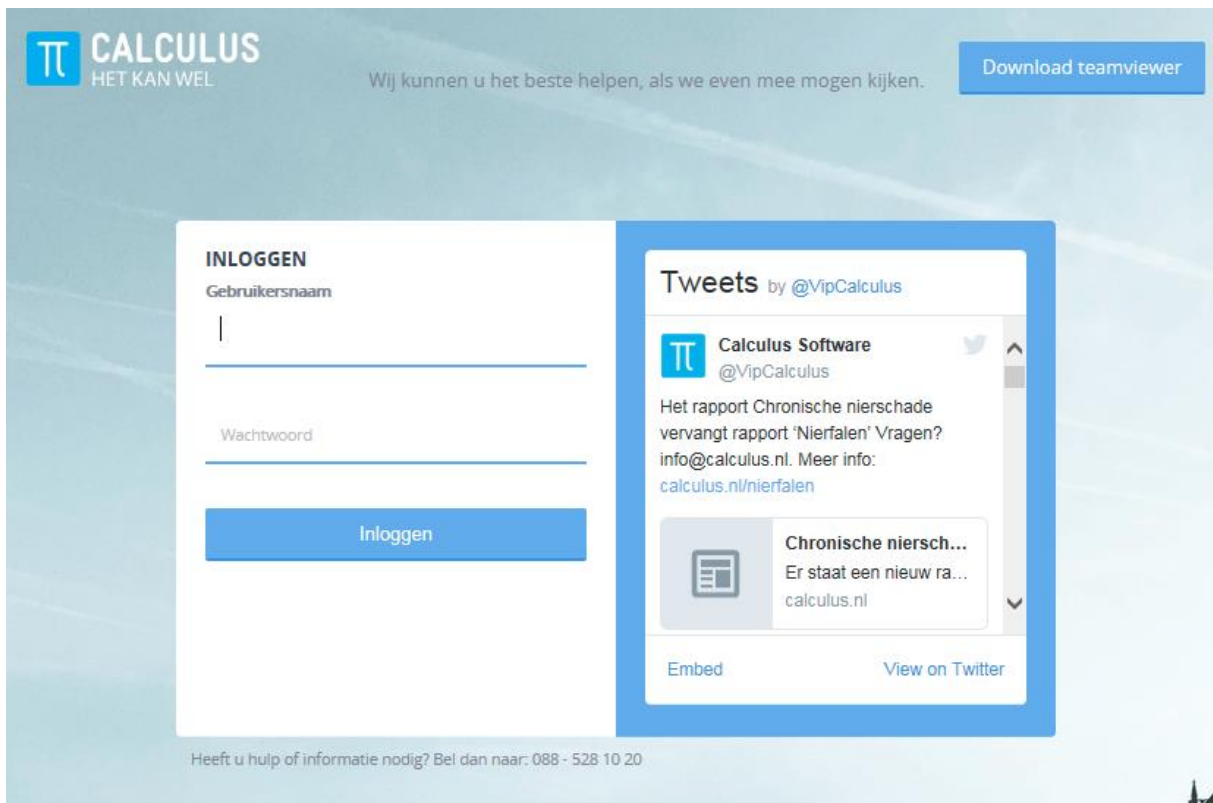
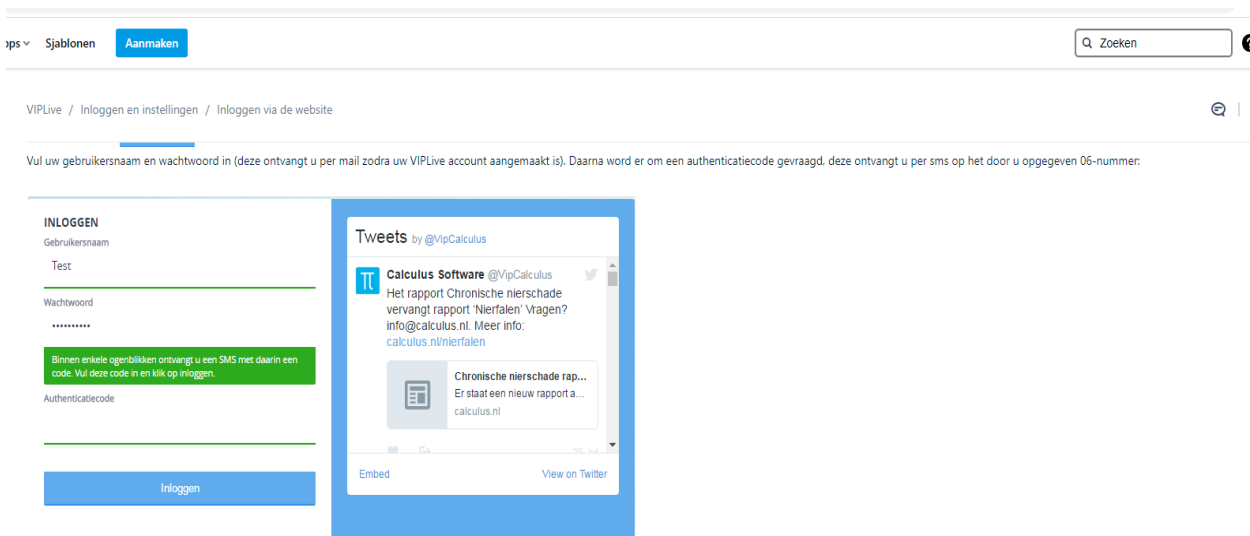


Inloggen VIPLive via website,

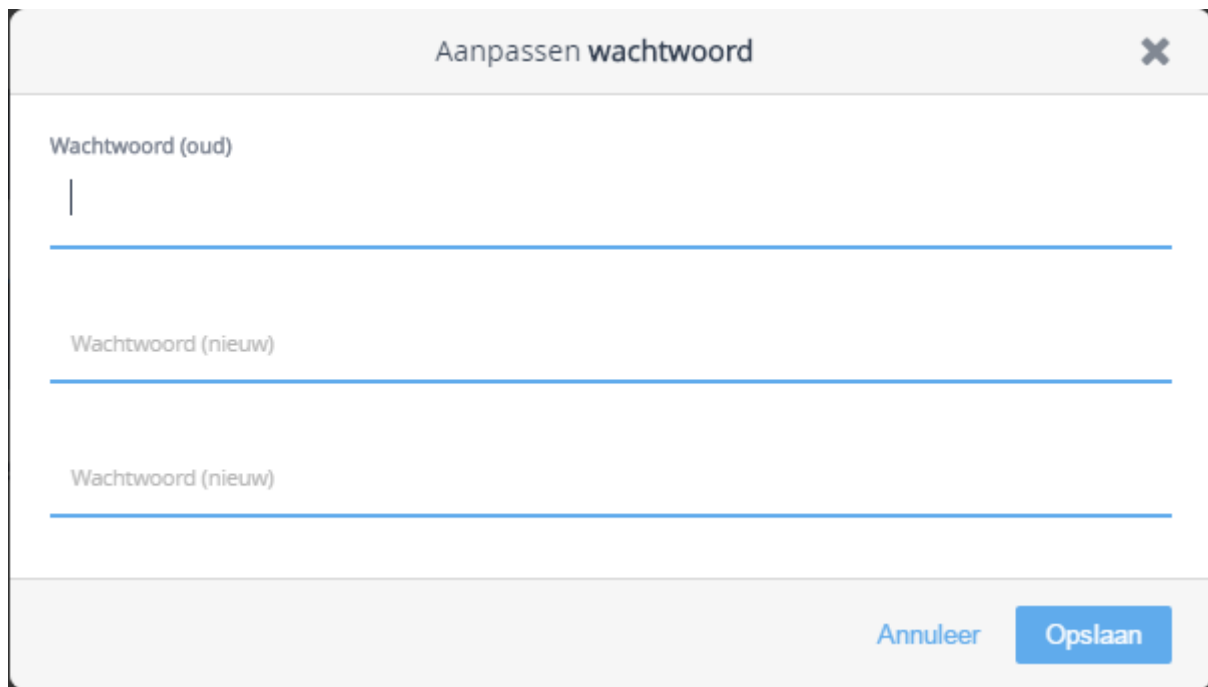
U kunt met alle browsers op VIPLive inloggen. Let op: u kunt niet inloggen met Internet Explorer



Vul uw gebruikersnaam en wachtwoord in (deze ontvangt u per mail zodra uw VIPLive account aangemaakt is). Daarna word er om een authenticatiecode gevraagd, deze ontvangt u per sms op het door u opgegeven 06-nummer:



Als u het volgende scherm ziet dan bent u succesvol ingelogd:



The screenshot shows a modal window titled "Aanpassen wachtwoord" with a close button (X) in the top right corner. The form contains three input fields, each with a label above it: "Wachtwoord (oud)", "Wachtwoord (nieuw)", and "Wachtwoord (nieuw)". The first field has a vertical cursor. At the bottom right of the modal, there are two buttons: "Annuleer" (cancel) and "Opslaan" (save).

U moet bij de eerste keer inloggen verplicht uw wachtwoord wijzigen.

Daarna komen de algemene voorwaarden van VIPLive tevoorschijn. Deze dienen geaccepteerd te worden voordat u door wilt gaan. U kunt deze voorwaarden ook uitprinten om later nog een keer door te lezen.

Op een later tijdstip kunt u uw wachtwoord altijd nog wijzigen bij de optie 'wachtwoord wijzigen' bovenin uw VIPLive scherm.